



# HALVÅRSSTATISTIK

## JUNI 2017

### INDHOLD

Udarbejdet af UU Sydfyn -  
Ungdommens Uddannelsesvejledning i  
Faaborg-Midtfyn, Langeland,  
Svendborg og Ærø kommuner.  
På baggrund af data fra *UVVej* og  
*optagelse.dk*

Overblik over 15- 24 åriges aktivitet og  
uddannelsesvalg

## Indhold

Forord til halvårsstatistik juni 2017 .....	3
<b>Aktuel placering 15 – 17 årige</b> .....	4
UU Sydfyn samlet.....	4
Faaborg-Midtfyn kommune.....	4
Langeland kommune.....	5
Svendborg kommune.....	5
Ærø kommune.....	6
<b>Aktuel placering 18 – 24 årige</b> .....	7
UU Sydfyn samlet.....	7
18 – 24 årige inkl. unge som har gennemført en ungdomsuddannelse .....	7
18 – 24 årige eksl. unge som har gennemført en ungdomsuddannelse.....	7
Faaborg-Midtfyn kommune.....	8
18 – 24 årige inkl. unge som har gennemført en ungdomsuddannelse .....	8
18 – 24 årige eksl. unge som har gennemført en ungdomsuddannelse.....	8
Langeland kommune.....	9
18 – 24 årige inkl. unge som har gennemført en ungdomsuddannelse .....	9
18 – 24 årige eksl. unge som har gennemført en ungdomsuddannelse.....	9
Svendborg kommune.....	10
18 – 24 årige inkl. unge som har gennemført en ungdomsuddannelse .....	10
18 – 24 årige eksl. unge som har gennemført en ungdomsuddannelse.....	10
Ærø kommune.....	11
18 – 24 årige inkl. unge som har gennemført en ungdomsuddannelse .....	11
18 – 24 årige eksl. unge som har gennemført en ungdomsuddannelse.....	11
Tallene bag diagrammerne – aktuel placering pr. 1. juni 2017 .....	12
15–17 åriges aktuelle placering pr. halvår: Juni 2015 – juni 2017.....	14
UU Sydfyn samlet.....	14
Faaborg-Midtfyn kommune.....	14
Langeland kommune.....	15
Svendborg kommune.....	15
Ærø kommune.....	16
18-24 åriges aktuelle placering pr. halvår: Juni 2015 – juni 2017.....	16
UU Sydfyn samlet.....	16
Faaborg-Midtfyn kommune.....	17
Langeland kommune.....	17
Svendborg kommune.....	18

Ærø kommune.....	18
Hvordan er det gået afgangsklasserne 2014-2016 .....	19
De unges valg i optagelse.dk marts 2012-2017 .....	20
Parathedsvurdering .....	22
8. klasse januar og juni 2017.....	22
Definition af placeringsgrupper .....	23

## Forord til halvårsstatistik juni 2017

På de følgende sider følger diverse oversigter, som viser hvilke uddannelser o.a. unge i UU Sydfyns område er i gang med.

Tallene er opgjort samlet for UU Sydfyn samt enkeltvis for de enkelte 4 kommuner. Tallene er opgjort i to aldersgrupper; 15-17 år og 18-24 år.

Derudover følger en oversigt, som viser, hvilken uddannelse/aktivitet elever fra 9. klasse juni 2014, 2015 og 2016 er i gang med.

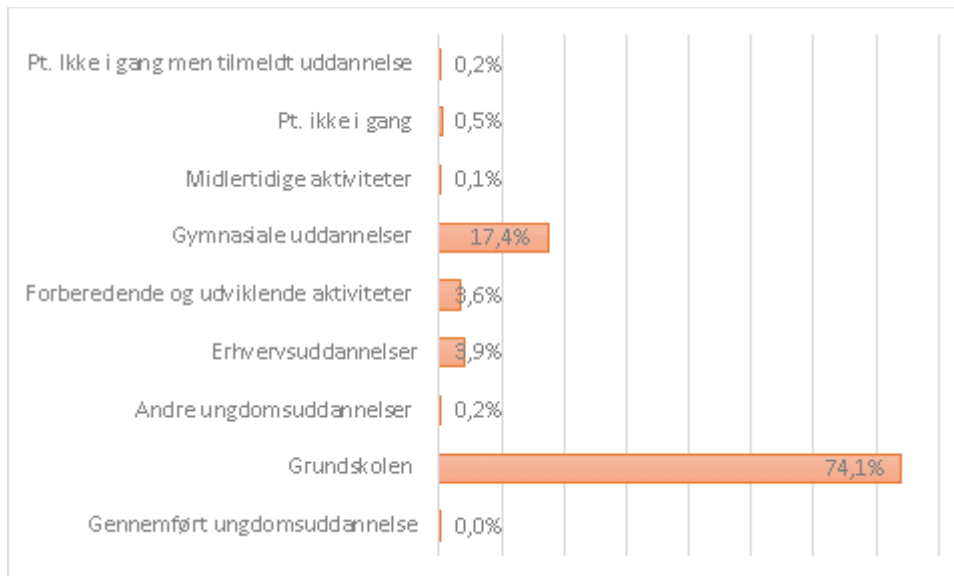
Dernæst findes en oversigt over de unges uddannelsesvalg i optagelse.dk marts måned for perioden 2014-2017.

Til sidst finder I en oversigt, som viser parathedsvurderingen af 8. klasserne pr. januar 2017.

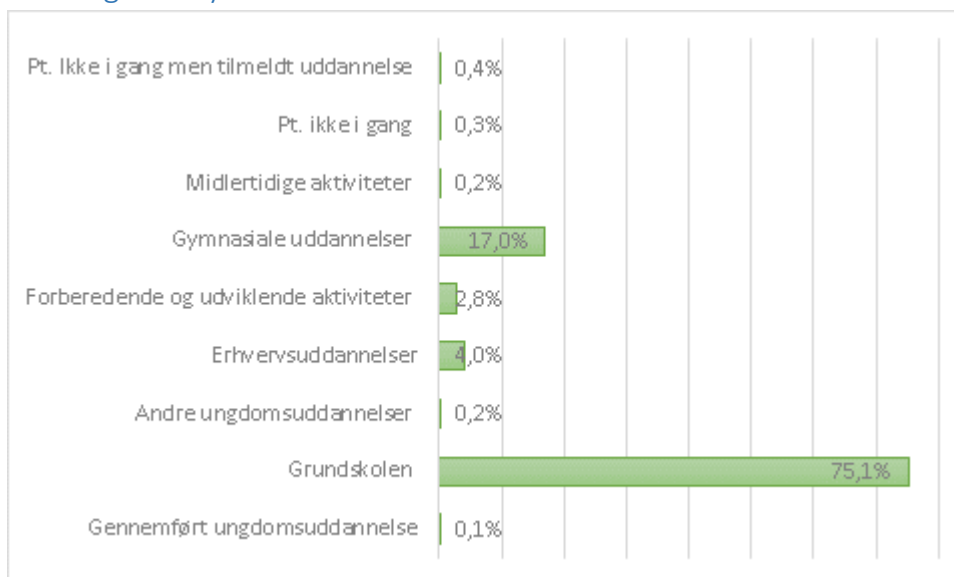
*Så snart en ung begynder, afbryder eller afslutter en aktivitet (uddannelse, job og lign.) opdaterer UU Sydfyn databasen på baggrund af systemoverførsler fra skoler, uddannelsesinstitutioner, SKAT o.a. eller på baggrund af opdateringer fra uu-vejlederen selv.*

## Aktuel placering 15 – 17 årige

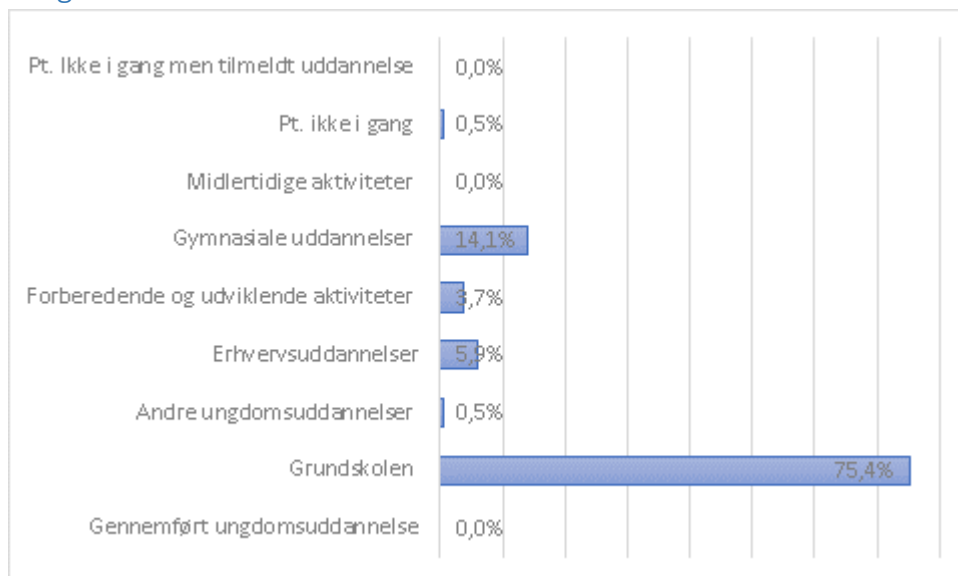
### UU Sydfyn samlet



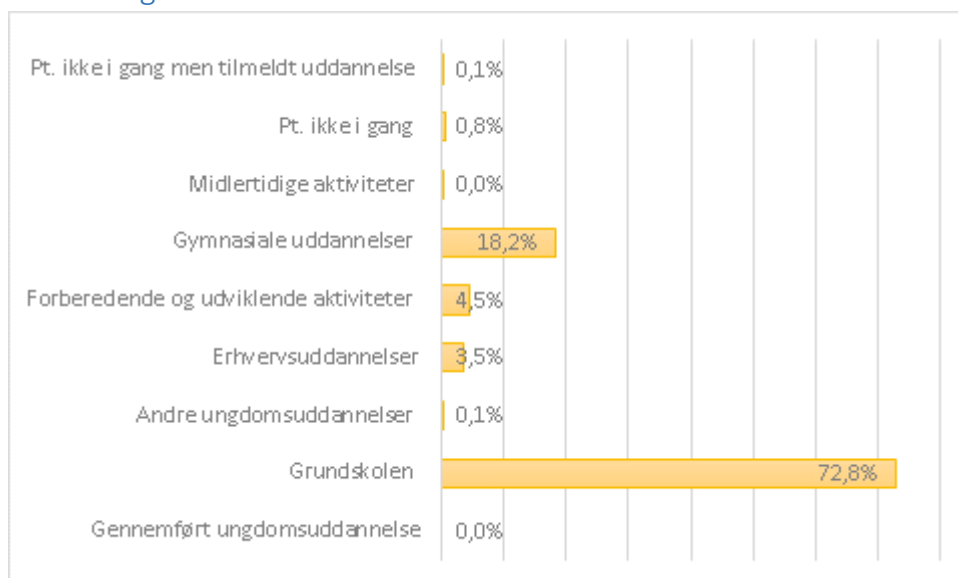
### Faaborg-Midtfyn kommune



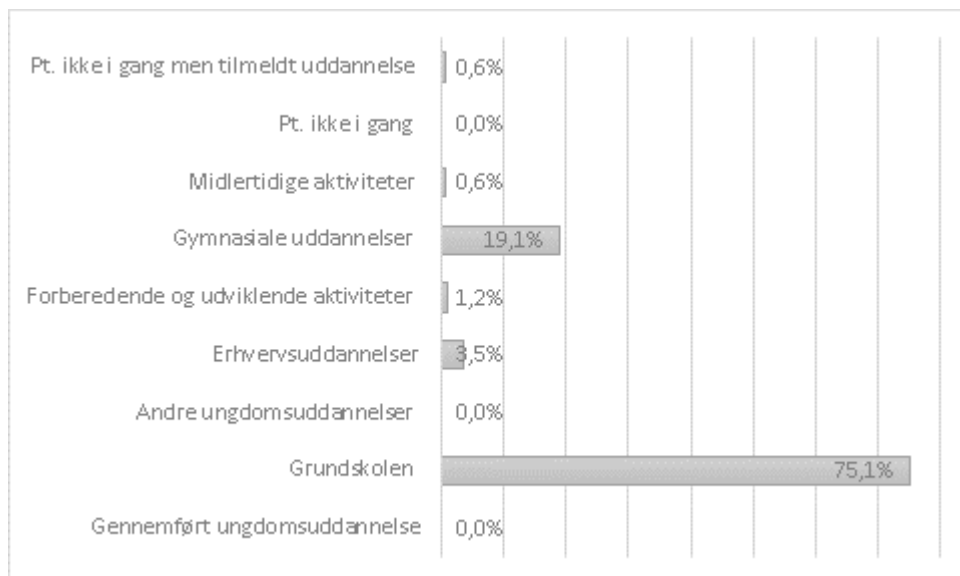
## Langeland kommune



## Svendborg kommune



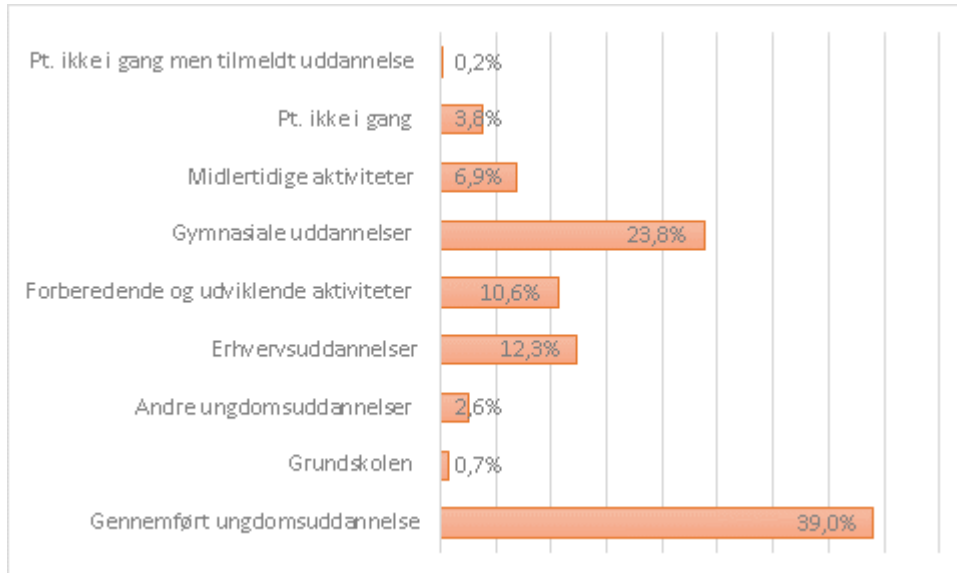
## Ærø kommune



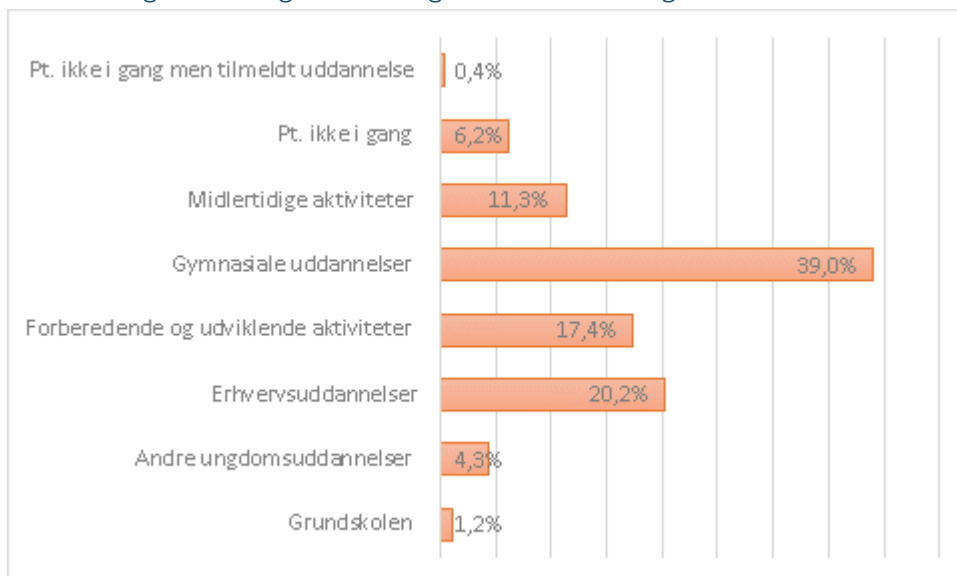
## Aktuel placering 18 – 24 årige

UU Sydfyn samlet

18 – 24 årige inkl. unge som har gennemført en ungdomsuddannelse



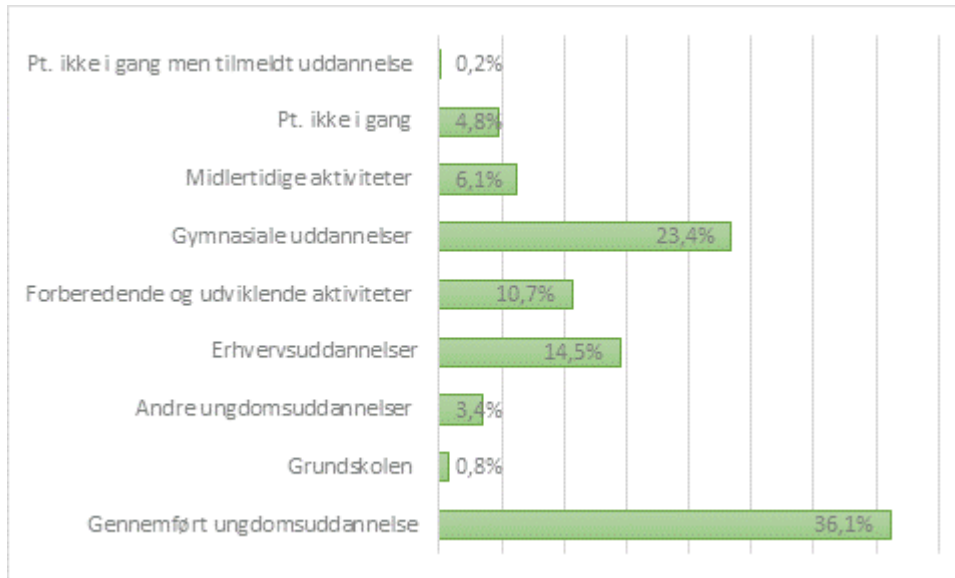
18 – 24 årige ekskl. unge som har gennemført en ungdomsuddannelse



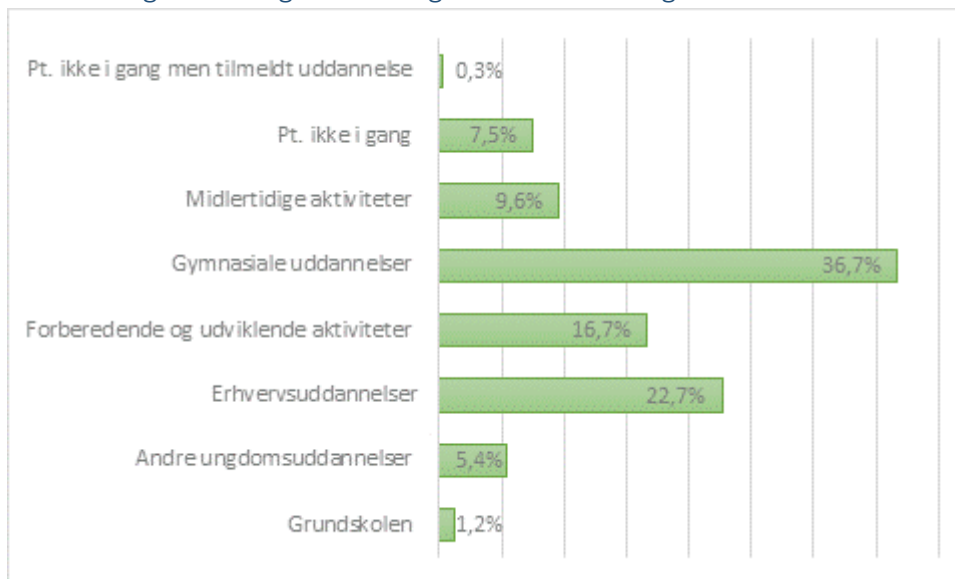


## Faaborg-Midtfyn kommune

18 – 24 årige inkl. unge som har gennemført en ungdomsuddannelse

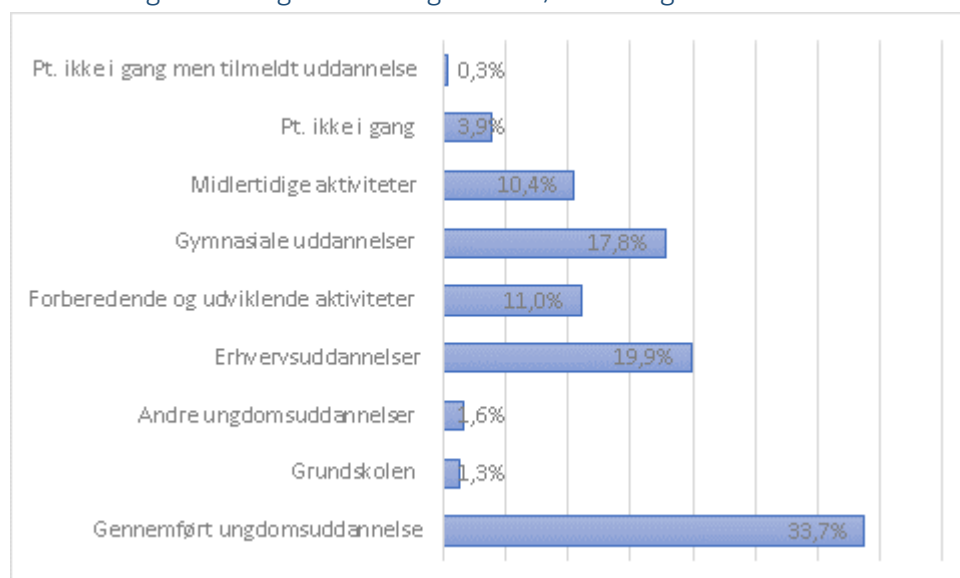


18 – 24 årige ekskl. unge som har gennemført en ungdomsuddannelse

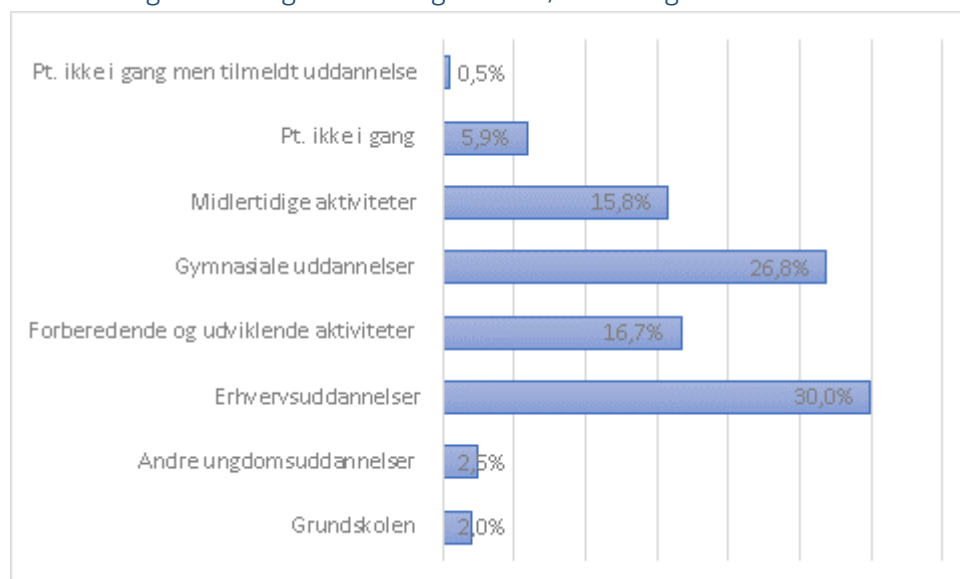


## Langeland kommune

18 – 24 årige inkl. unge som har gennemført en ungdomsuddannelse

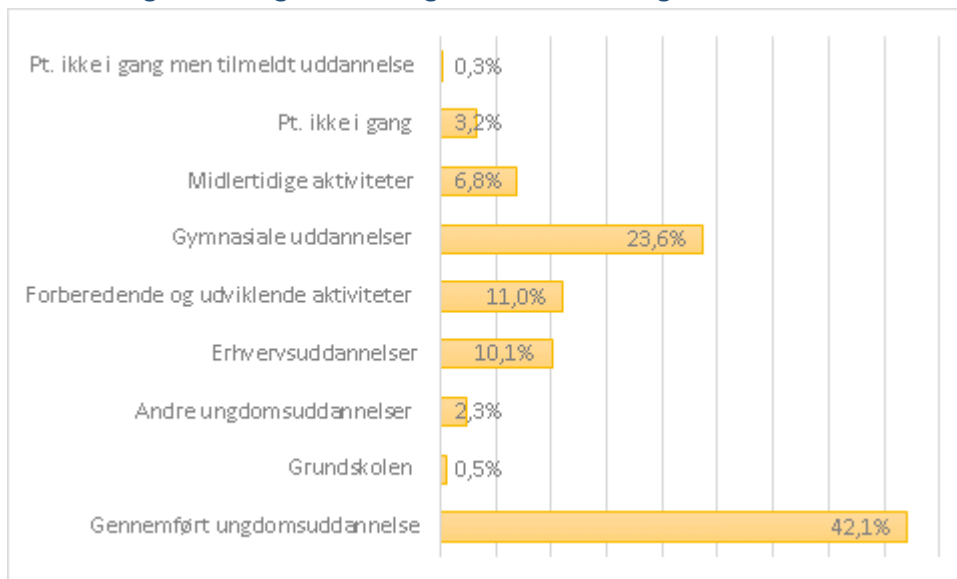


18 – 24 årige ekskl. unge som har gennemført en ungdomsuddannelse

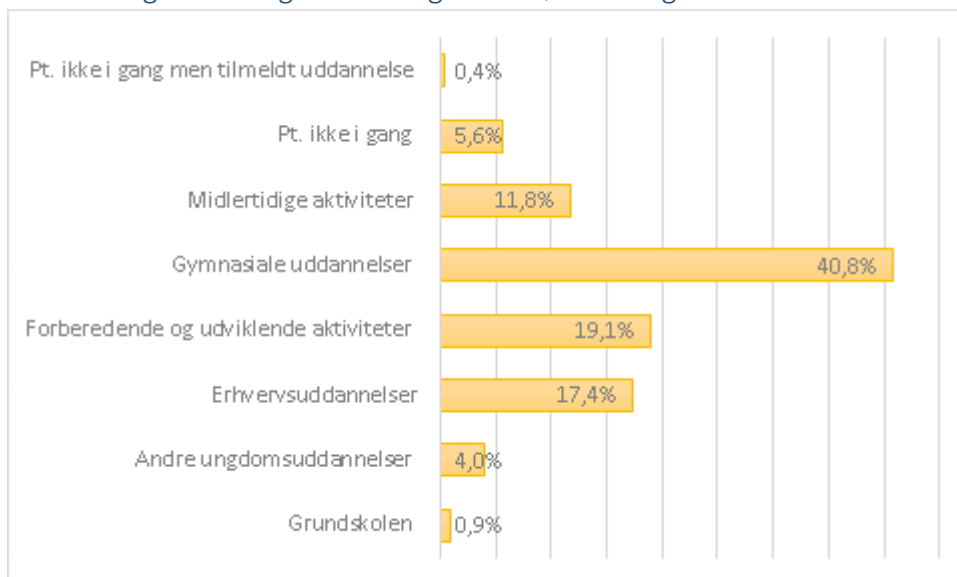


## Svendborg kommune

### 18 – 24 årige inkl. unge som har gjennomført en ungdomsuddannelse

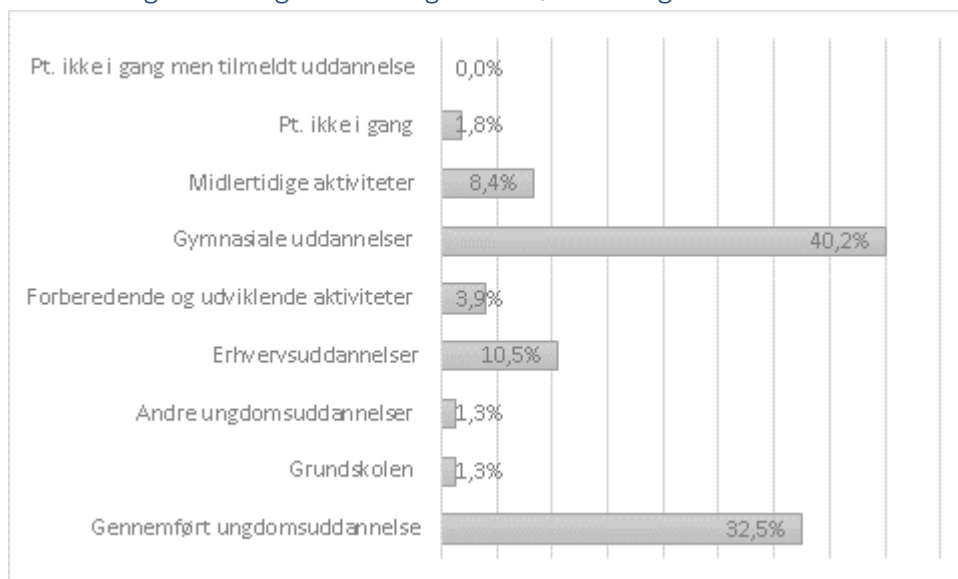


### 18 – 24 årige ekskl. unge som har gjennomført en ungdomsuddannelse

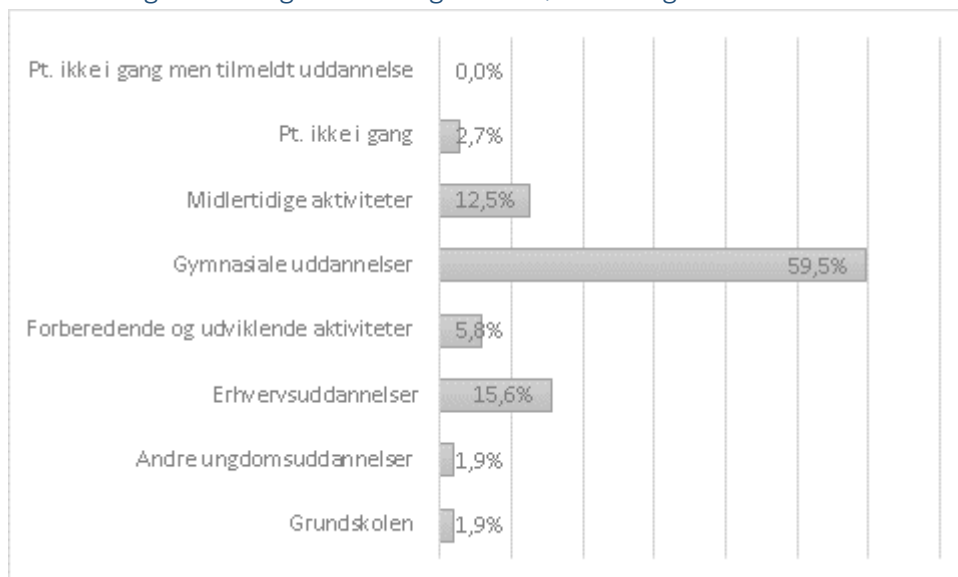


## Ærø kommune

### 18 – 24 årige inkl. unge som har gennemført en ungdomsuddannelse



### 18 – 24 årige ekskl. unge som har gennemført en ungdomsuddannelse



Tallene bag diagrammerne – aktuel placering pr. 1. juni 2017

	UU samlet		430		479		482		492	
<b>15-17 årige</b>	%	antal	%	antal	%	antal	%	antal	%	antal
Gennemført ungdomsuddannelse	0,0%	1	0,1%	1	0,0%	0	0,0%	0	0,0%	0
Grundskole	74,1%	3519	75,1%	1490	72,8%	1590	75,4%	309	75,1%	130
Andre ungdomsuddannelser	0,2%	9	0,2%	4	0,1%	3	0,5%	2	0,0%	0
Erhvervsuddannelser	3,9%	186	4,0%	80	3,5%	76	5,9%	24	3,5%	6
Gymnasiale uddannelser	17,4%	826	17,0%	337	18,2%	398	14,1%	58	19,1%	33
Forberedende og udviklende aktiviteter	3,6%	170	2,8%	55	4,5%	98	3,7%	15	1,2%	2
Midlertidige aktiviteter	0,1%	5	0,2%	3	0,0%	1	0,0%	0	0,6%	1
Pt ikke i gang	0,5%	25	0,3%	6	0,8%	17	0,5%	2	0,0%	0
Pt ikke i gang, men tilmeldt en uddannelse	0,2%	10	0,4%	7	0,1%	2	0,0%	0	0,6%	1
<b>I alt</b>	<b>100,0%</b>	<b>4751</b>	<b>100,0%</b>	<b>1983</b>	<b>100,0%</b>	<b>2185</b>	<b>100,0%</b>	<b>410</b>	<b>100,0%</b>	<b>173</b>

	UU samlet		430		479		482		492	
<b>18-24 årige inkl. gennemført ungdomsuddannelse</b>	%	antal	%	antal	%	antal	%	antal	%	antal
Gennemført ungdomsuddannelse	39,0%	3741	36,1%	1248	42,1%	2143	33,7%	226	32,5%	124
Grundskole	0,7%	68	0,8%	27	0,5%	27	1,3%	9	1,3%	5
Andre ungdomsuddannelser	2,6%	252	3,4%	118	2,3%	118	1,6%	11	1,3%	5
Erhvervsuddannelser	12,3%	1185	14,5%	500	10,1%	512	19,9%	133	10,5%	40
Gymnasiale uddannelser	23,8%	2285	23,4%	809	23,6%	1204	17,8%	119	40,2%	153
Forberedende og udviklende aktiviteter	10,6%	1019	10,7%	368	11,0%	562	11,0%	74	3,9%	15
Midlertidige aktiviteter	6,9%	662	6,1%	212	6,8%	348	10,4%	70	8,4%	32
Pt ikke i gang	3,8%	363	4,8%	165	3,2%	165	3,9%	26	1,8%	7
Pt ikke i gang, men tilmeldt ungdomsuddannelse	0,2%	21	0,2%	6	0,3%	13	0,3%	2	0,0%	0
<b>I alt</b>	<b>100,0%</b>	<b>9596</b>	<b>100,0%</b>	<b>3453</b>	<b>100,0%</b>	<b>5092</b>	<b>100,0%</b>	<b>670</b>	<b>100,0%</b>	<b>381</b>

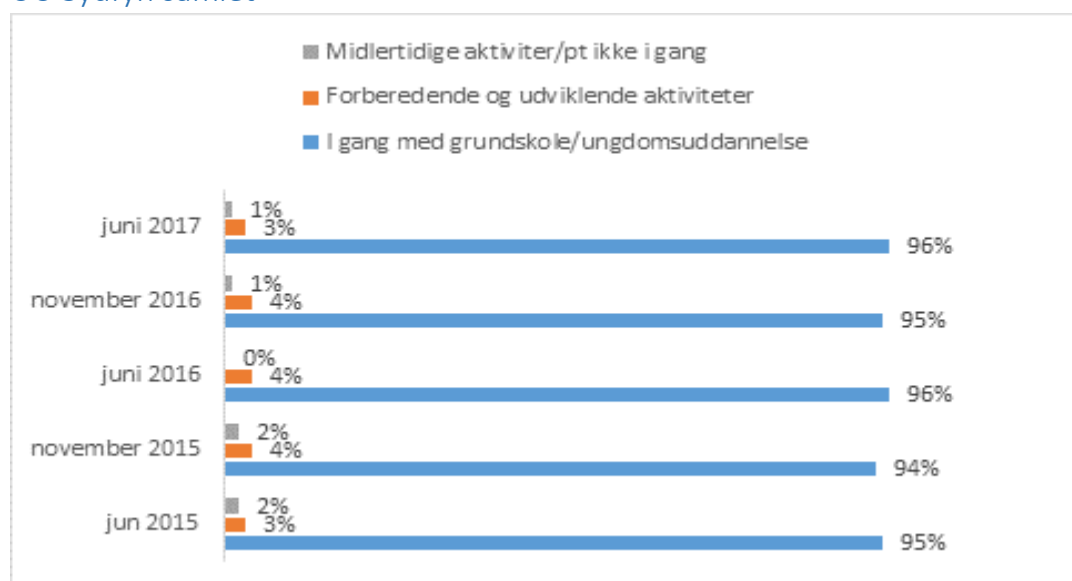
  

	UU samlet		430		479		482		492	
<b>18-24 årige ekskl. gennemført ungdomsuddannelse</b>	%	antal	%	antal	%	antal	%	antal	%	antal
Grundskole	1,2%	68	1,2%	27	0,9%	27	2,0%	9	1,9%	5
Andre ungdomsuddannelser	4,3%	252	5,4%	118	4,0%	118	2,5%	11	1,9%	5
Erhvervsuddannelser	20,2%	1185	22,7%	500	17,4%	512	30,0%	133	15,6%	40
Gymnasiale uddannelser	39,0%	2285	36,7%	809	40,8%	1204	26,8%	119	59,5%	153
Forberedende og udviklende aktiviteter	17,4%	1019	16,7%	368	19,1%	562	16,7%	74	5,8%	15
Midlertidige aktiviteter	11,3%	662	9,6%	212	11,8%	348	15,8%	70	12,5%	32
Pt ikke i gang	6,2%	363	7,5%	165	5,6%	165	5,9%	26	2,7%	7
Pt ikke i gang, men tilmeldt en ungdomsuddannelse	0,4%	21	0,3%	6	0,4%	13	0,5%	2	0,0%	0
<b>I alt</b>	<b>100,0%</b>	<b>5855</b>	<b>100,0%</b>	<b>2205</b>	<b>100,0%</b>	<b>2949</b>	<b>100,0%</b>	<b>444</b>	<b>100,0%</b>	<b>257</b>

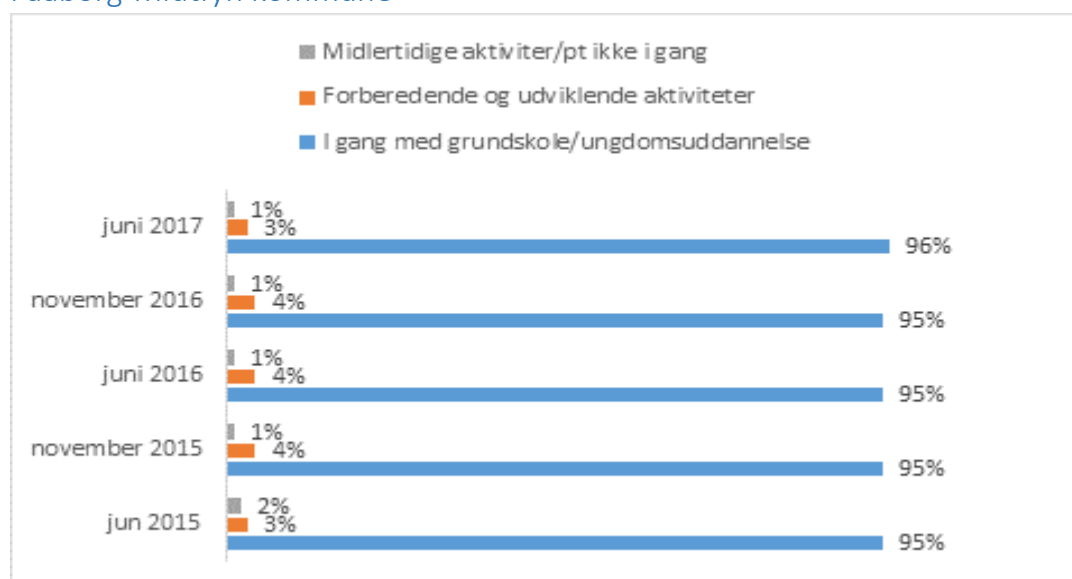


## 15–17 åriges aktuelle placering pr. halvår: Juni 2015 – juni 2017

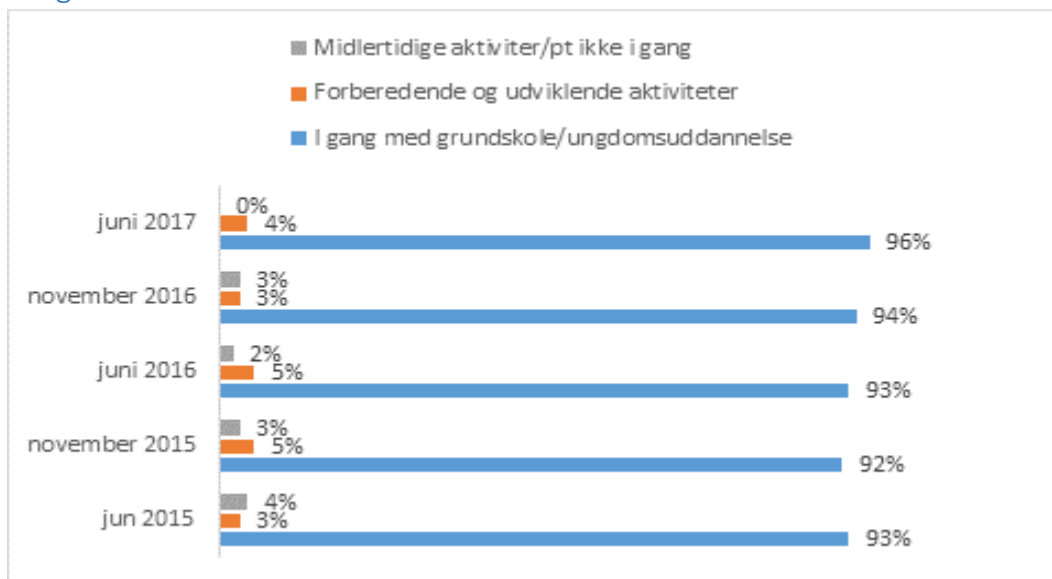
### UU Sydfyn samlet



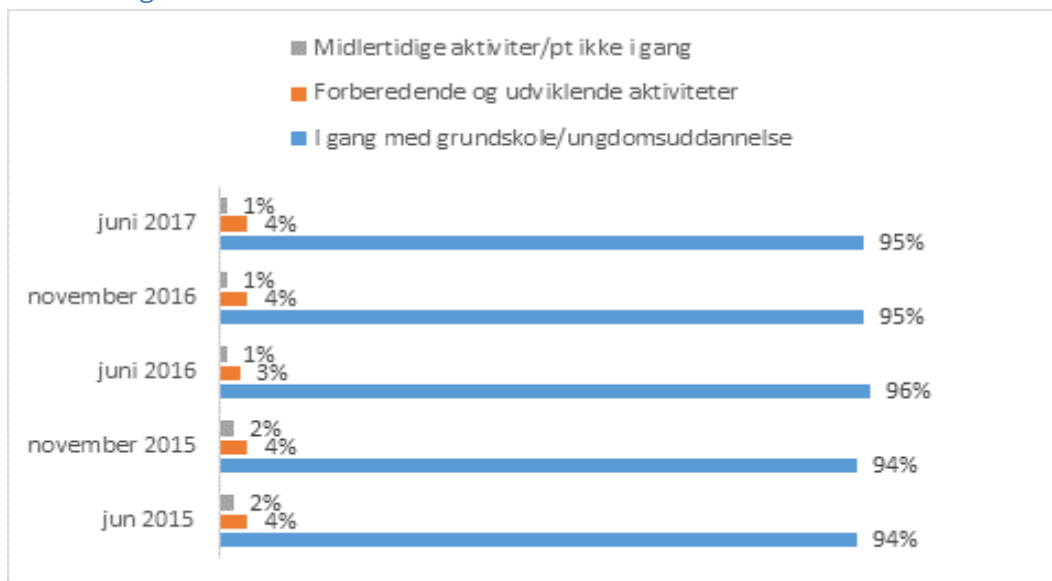
### Faaborg-Midtfyn kommune



## Langeland kommune

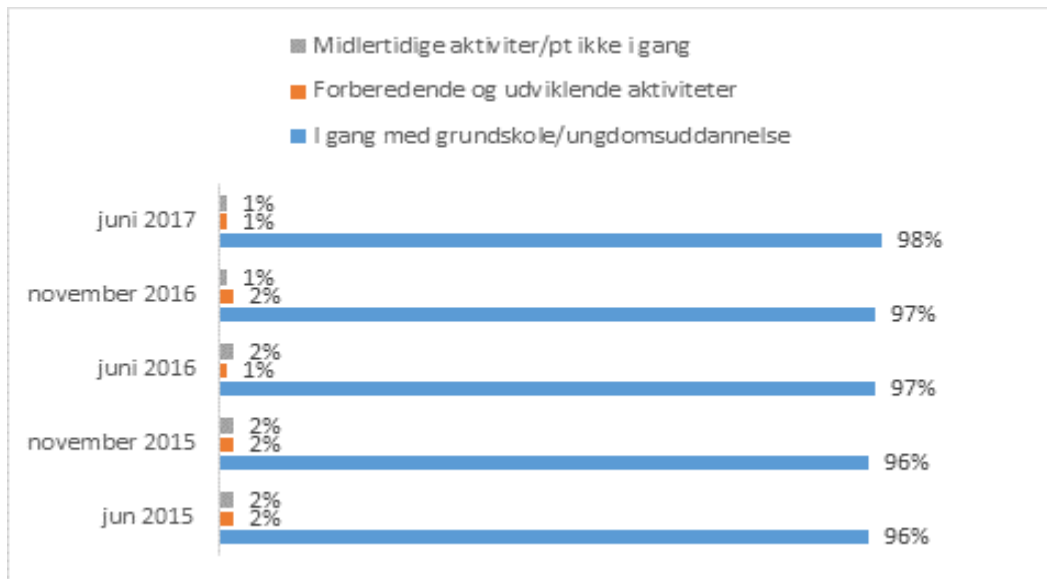


## Svendborg kommune





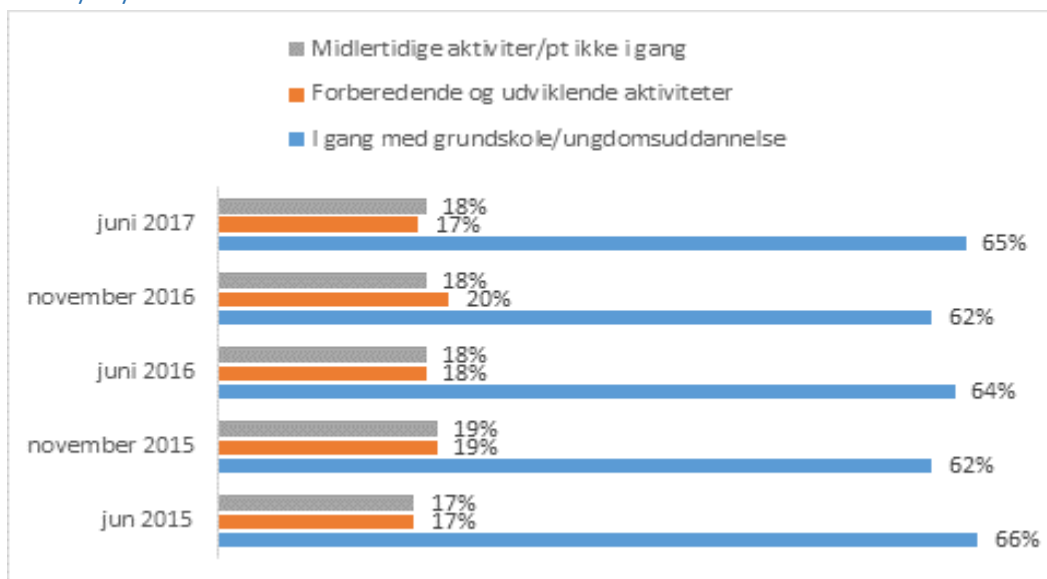
## Ærø kommune



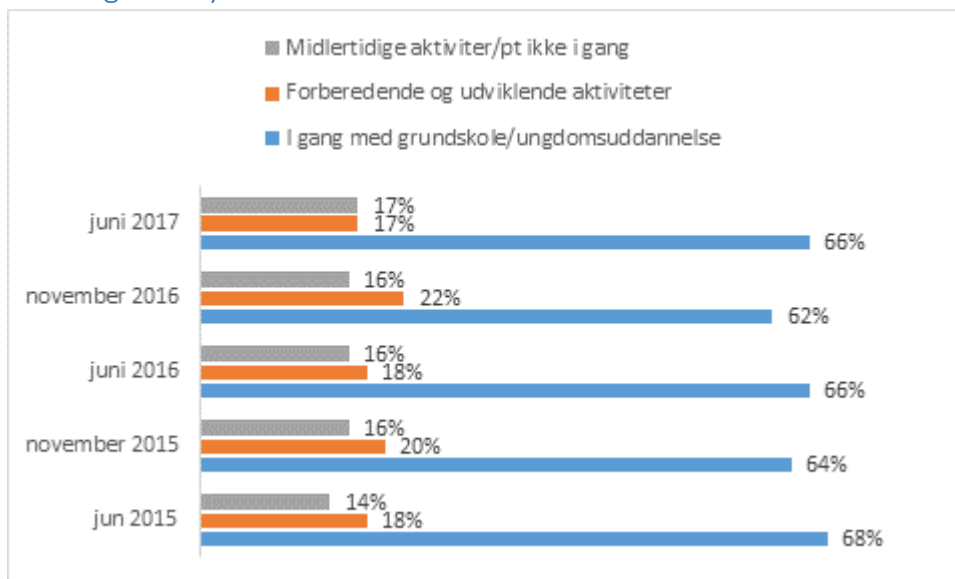
## 18-24 åriges aktuelle placering pr. halvår: Juni 2015 – juni 2017

(eksl. unge som har gennemført en ungdomsuddannelse)

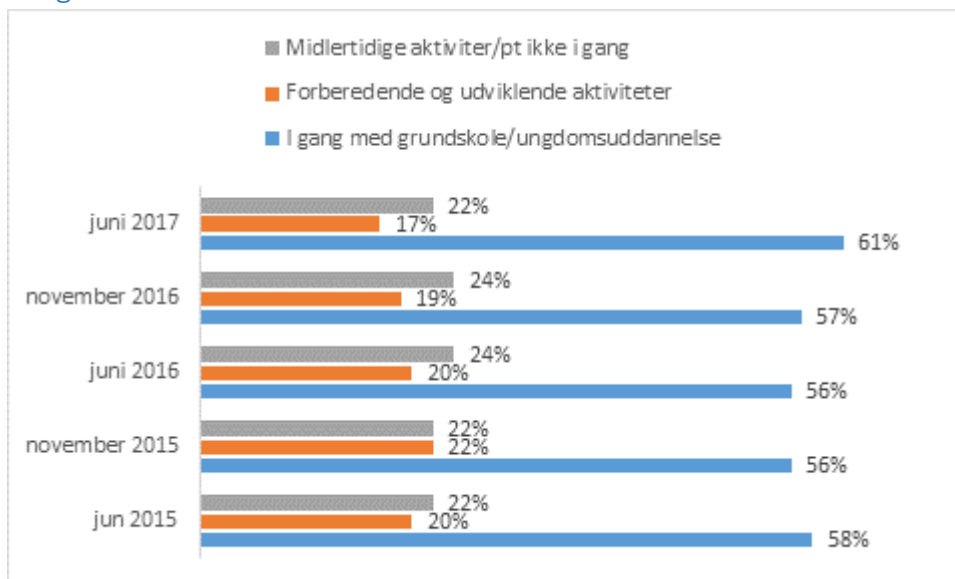
## UU Sydfyn samlet



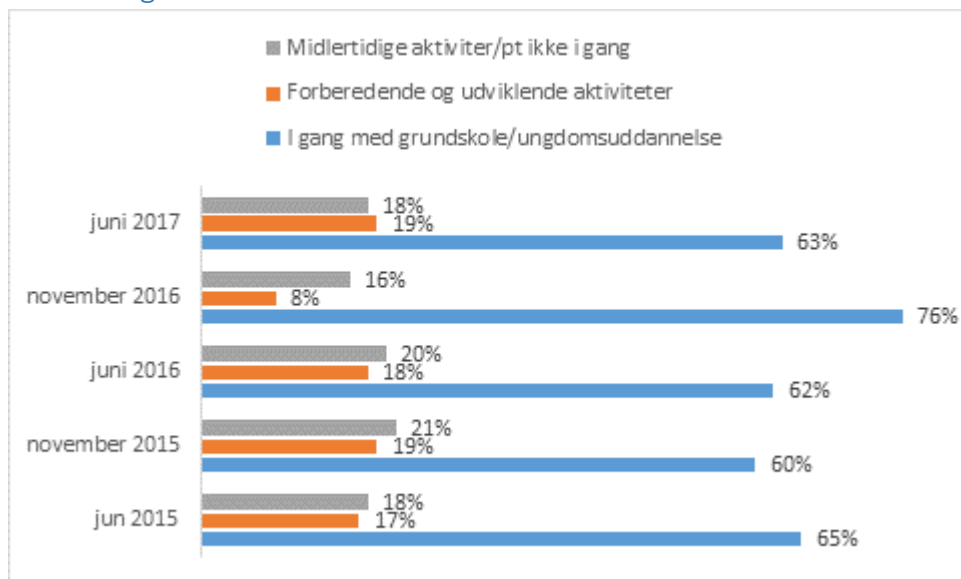
## Faaborg-Midtfyn kommune



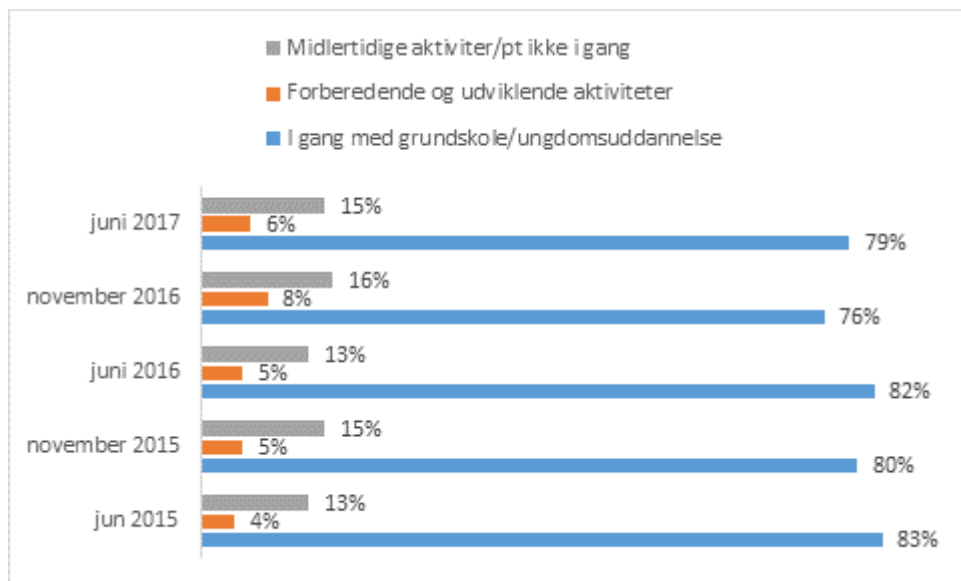
## Langeland kommune



## Svendborg kommune



## Ærø kommune



## Hvordan er det gået afgangsklasserne 2014-2016

Her er de i dag:

9. klasse juni 2014	UU Sydfyn samlet		430		479		482		492	
	%	antal	%	antal	%	antal	%	antal	%	antal
Gennemført ungdomsuddannelse	0,7%	10	0,9%	5	0,6%	4	0,9%	1	0,0%	0
Andre ungdomsuddannelser	2,3%	32	2,7%	15	1,7%	12	3,4%	4	2,2%	1
Erhvervsuddannelser	17,0%	237	17,9%	98	13,6%	94	31,9%	37	17,8%	8
Grundskolen	0,1%	1	0,0%	0	0,1%	1	0,0%	0	0,0%	0
Gymnasiale uddannelser	65,1%	909	63,9%	349	69,5%	479	46,6%	54	60,0%	27
<i>I gang/afsluttet ungdomsuddannelse</i>	<i>85,2%</i>	<i>1189</i>	<i>85,5%</i>	<i>467</i>	<i>85,6%</i>	<i>590</i>	<i>82,8%</i>	<i>96</i>	<i>80,0%</i>	<i>36</i>
Forberedende og udviklende aktiviteter	9,7%	135	9,7%	53	9,7%	67	10,3%	12	6,7%	3
Midlertidige aktiviteter	2,4%	34	1,1%	6	2,5%	17	5,2%	6	11,1%	5
Pt ikke i gang	2,3%	32	3,7%	20	1,5%	10	0,9%	1	2,2%	1
Pt ikke i gang - men tilmeldt ungdomsuddannelse	0,4%	6	0,0%	0	0,7%	5	0,9%	1	0,0%	0
	<b>100,0%</b>	<b>1396</b>	<b>100,0%</b>	<b>546</b>	<b>100,0%</b>	<b>689</b>	<b>100,0%</b>	<b>116</b>	<b>100,0%</b>	<b>45</b>

9. klasse juni 2015	UU Sydfyn samlet		430		479		482		492	
	%	antal	%	antal	%	antal	%	antal	%	antal
Gennemført ungdomsuddannelse	0,1%	1	0,2%	1	0,0%	0	0,0%	0	0,0%	0
Andre ungdomsuddannelser	1,4%	22	2,0%	12	1,1%	8	1,6%	2	0,0%	0
Erhvervsuddannelser	18,7%	286	20,5%	126	15,6%	116	28,9%	37	15,2%	7
Grundskolen	1,5%	23	2,1%	13	1,2%	9	1,6%	2	2,2%	1
Gymnasiale uddannelser	67,1%	1026	63,9%	393	71,3%	529	55,5%	71	71,7%	33
<i>I gang/afsluttet ungdomsuddannelse</i>	<i>88,8%</i>	<i>1358</i>	<i>88,6%</i>	<i>545</i>	<i>89,2%</i>	<i>662</i>	<i>87,5%</i>	<i>112</i>	<i>89,1%</i>	<i>41</i>
Forberedende og udviklende aktiviteter	7,8%	119	7,5%	46	7,7%	57	10,9%	14	4,3%	2
Midlertidige aktiviteter	1,0%	16	1,3%	8	0,8%	6	0,0%	0	4,3%	2
Pt ikke i gang	1,8%	27	2,0%	12	1,8%	13	1,6%	2	0,0%	0
Pt ikke i gang - men tilmeldt ungdomsuddannelse	0,6%	9	0,7%	4	0,5%	4	0,0%	0	2,2%	1
	<b>100,0%</b>	<b>1529</b>	<b>100,0%</b>	<b>615</b>	<b>100,0%</b>	<b>742</b>	<b>100,0%</b>	<b>128</b>	<b>100,0%</b>	<b>46</b>

9. klasse juni 2016	UU Sydfyn samlet		430		479		482		492	
	%	antal	%	antal	%	antal	%	antal	%	antal
Gennemført ungdomsuddannelse	0,0%	0	0,0%	0	0,0%	0	0,0%	0	0,0%	0
Andre ungdomsuddannelser	0,1%	1	0,2%	1	0,0%	0	0,0%	0	0,0%	0
Erhvervsuddannelser	5,2%	75	6,5%	39	3,8%	25	7,5%	8	5,3%	3
Grundskolen	64,9%	928	62,1%	373	66,6%	442	68,2%	73	70,2%	40
Gymnasiale uddannelser	22,5%	321	25,5%	153	20,3%	135	18,7%	20	22,8%	13
<i>I gang/afsluttet ungdomsuddannelse</i>	<i>92,7%</i>	<i>1325</i>	<i>94,2%</i>	<i>566</i>	<i>90,7%</i>	<i>602</i>	<i>94,4%</i>	<i>101</i>	<i>98,2%</i>	<i>56</i>
Forberedende og udviklende aktiviteter	6,2%	88	4,5%	27	8,3%	55	4,7%	5	1,8%	1
Midlertidige aktiviteter	0,1%	2	0,2%	1	0,2%	1	0,0%	0	0,0%	0
Pt ikke i gang	0,6%	8	0,3%	2	0,8%	5	0,9%	1	0,0%	0
Pt ikke i gang - men tilmeldt ungdomsuddannelse	0,4%	6	0,8%	5	0,2%	1	0,0%	0	0,0%	0
	<b>100,0%</b>	<b>1429</b>	<b>100,0%</b>	<b>601</b>	<b>100,0%</b>	<b>664</b>	<b>100,0%</b>	<b>107</b>	<b>100,0%</b>	<b>57</b>

## De unges valg i optagelse.dk marts 2012-2017

Afgangselever fra 9. klasse →																					
2014						2015					2016					2017					
430*	479**	482***	492****	UU		430*	479**	482***	492****	UU	430*	479**	482***	492****	UU	430*	479**	482***	492****	UU	
<i>Valg af uddannelse/aktivitet ↓</i>																					
10. klasse	23,8	27,9	37,3	57,4	28,0	22,2	24,2	45,1	67,5	27,3	24,0	28,5	38,5	45,3	28,0	24,7	23,4	36,3	64,6	26,5	
10. klasse efterskole	35,3	40,1	32,5	23,4	36,7	35,3	41,2	23,3	17,5	36,0	36,1	40,3	28,8	22,6	37,1	36,5	46,6	33,1	31,3	40,6	
EUD	9,6	5,1	7,1	2,1	7,1	7,5	5,3	6,0	5,0	6,3	7,0	3,2	4,8	3,8	4,9	6,2	5,7	11,3	0,0	6,2	
HF	0,2	0,0	0,0	0,0	0,1	0,0	0,0	0,0	1,3	0,1	0,2	0,0	0,0	0,0	0,1	0,5	0,8	0,0	0,0	0,6	
HHX	3,3	2,6	1,6	0,0	2,7	2,3	0,9	4,5	1,3	1,8	4,1	2,1	4,8	1,9	3,1	5,0	2,5	3,2	0,0	3,5	
HTX	2,8	2,7	0,8	2,1	2,6	4,4	3,7	0,8	0,0	3,6	3,2	2,6	1,9	0,0	2,7	3,7	2,9	1,6	0,0	3,0	
STX	20,4	16,1	15,9	14,9	17,9	23,2	19,2	14,3	6,3	19,8	22,4	18,4	18,3	24,5	20,3	18,2	15,5	7,3	4,2	15,5	
STU	0,2	0,0	0,0	0,0	0,1	0,2	0,3	0,0	0,0	0,2	0,0	0,0	0,0	0,0	0,0	0,3	0,0	0,8	0,0	0,2	
EGU	0,2	0,0	0,0	0,0	0,1	0,0	0,0	0,0	0,0	0,0	0,0	0,0	0,0	0,0	0,0	0,3	0,0	0,0	0,0	0,1	
KUU											0,0	0,0	0,0	0,0	0,0	0,0	0,0	0,0	0,0	0,0	
Andet	4,4	5,6	4,8	0,0	4,8	5,0	5,2	6,0	1,3	5,0	3,1	4,9	2,9	1,9	3,9	4,5	2,8	6,5	0,0	3,7	
I alt	100,0	100,0	100,0	100,0	100,0	100,0	100,0	100,0	100,0	100,0	100,0	100,0	100,0	100,0	100,0	100,0	100,0	100,0	100,0	100,0	

Afgangselever fra 10. klasse →																					
2014						2015					2016					2017					
430*	479**	482***	492****	UU		430*	479**	482***	492****	UU	430*	479**	482***	492****	UU	430*	479**	482***	492****	UU	
<i>Valg af uddannelse/aktivitet ↓</i>																					
10. klasse	0,2	0,0	1,2	1,5	0,3	0,0	0,2	1,1	0,0	0,1	0,7	0,2	0,0	0,0	0,4	0,0	0,0	0,0	0,0	0,0	
10. klasse efterskole	1,0	2,6	2,4	1,5	1,5	0,5	1,0	1,1	0,0	0,9	0,5	0,4	3,4	0,0	0,7	1,3	0,4	0,0	2,1	0,8	
EUD	25,7	16,5	27,4	24,6	21,5	27,7	16,7	35,1	29,3	23,2	27,7	19,3	32,6	28,0	24,4	27,1	18,0	33,3	14,6	22,4	
HF	5,1	5,0	6,0	1,5	4,9	3,1	4,7	8,5	7,3	4,6	7,2	4,8	11,2	8,0	6,5	7,6	8,6	10,1	18,8	8,8	
HHX	8,0	10,8	9,5	4,6	9,3	6,3	13,2	14,9	19,5	11,0	7,9	16,5	9,0	13,3	12,2	10,0	11,1	20,3	18,8	11,7	
HTX	6,3	7,4	3,6	0,0	6,2	8,1	7,0	3,2	9,8	7,2	5,2	5,9	5,6	0,0	5,2	6,3	7,1	5,8	6,3	6,7	
STX	42,4	43,8	41,7	50,8	43,7	45,5	46,4	26,6	19,5	43,1	41,6	48,8	33,7	41,3	44,1	41,1	46,1	21,7	27,1	41,5	
STU	2,2	3,0	2,4	4,6	2,7	2,4	1,6	0,0	2,4	1,8	2,0	1,5	2,2	1,3	1,8	1,1	3,1	0,0	0,0	1,9	
EGU	0,0	1,8	0,0	0,0	0,9	0,0	0,0	1,1	0,0	0,1	0,0	0,0	0,0	0,0	0,0	0,0	0,0	0,0	0,0	0,0	
KUU											0,5	0,2	0,0	0,0	0,3	0,3	0,0	0,0	0,0	0,1	
Andet	9,2	9,0	6,0	10,8	9,0	6,3	9,1	8,5	12,2	8,1	6,7	2,2	2,2	8,0	4,4	5,3	5,6	8,7	12,5	6,0	
I alt	100,0	100,0	100,0	100,0	100,0	100,0	100,0	100,0	100,0	100,0	100,0	100,0	100,0	100,0	100,0	100,0	100,0	100,0	100,0	100,0	

Afgangselever fra 9. og 10. klasse samlet →																														
						2014					2015					2016					2017									
						430*	479**	482***	492****	UU	430*	479**	482***	492****	UU	430*	479**	482***	492****	UU	430*	479**	482***	492****	UU					
<i>Valg af uddannelse/aktivitet ↓</i>																														
10. klasse	14,3	16,0	22,9	25,0	16,3	14,1	14,4	26,4	44,6	16,7	14,5	17,2	20,7	18,8	16,5	15,1	13,5	23,3	32,3	15,7										
10. klasse efterskole	21,5	23,5	20,5	10,7	21,8	22,6	24,7	14,5	11,6	22,3	21,6	24,3	17,1	9,4	21,9	22,8	27,0	21,2	16,7	24,4										
EUD	16,1	10,0	15,2	15,2	13,2	14,9	10,0	18,1	13,2	12,9	15,4	9,7	17,6	18,0	13,1	14,4	10,9	19,2	7,3	12,8										
HF	2,1	2,2	2,4	0,9	2,1	1,1	1,9	3,5	3,3	1,8	2,9	1,9	5,2	4,7	2,8	3,3	4,1	3,6	9,4	3,9										
HHX	5,2	6,1	4,8	2,7	5,5	3,7	5,9	8,8	7,4	5,4	5,6	7,8	6,7	8,6	6,9	7,0	6,1	9,3	9,4	6,9										
HTX	4,2	4,8	1,9	0,9	4,1	5,7	5,1	1,8	3,3	5,0	4,0	4,0	3,6	0,0	3,8	4,7	4,7	3,1	3,1	4,5										
STX	29,2	28,2	26,2	35,7	28,8	31,4	30,4	19,4	10,7	28,9	30,2	30,6	25,4	34,4	30,2	27,1	28,4	12,4	15,6	26,1										
STU	1,0	1,3	1,0	2,7	1,2	1,0	0,8	0,0	0,8	0,8	0,8	0,6	1,0	0,8	0,7	0,6	1,3	0,5	0,0	0,9										
EGU	0,1	0,8	0,0	0,0	0,4	0,0	0,0	0,4	0,0	0,0	0,0	0,0	0,0	0,0	0,0	0,2	0,0	0,0	0,0	0,1										
KUU											0,2	0,1	0,0	0,0	0,1	0,1	0,0	0,0	0,0	0,0										
Andet	6,3	7,1	5,2	6,3	6,6	5,5	6,8	7,0	5,0	6,2	4,5	3,8	2,6	5,5	4,1	4,8	4,0	7,3	6,3	4,7										
I alt	100,0	100,0	100,0	100,0	100,0	100,0	100,0	100,0	100,0	100,0	99,9	100,0	100,0	100,0	100,0	100,0	100,0	100,0	100,0	100,0										
Afgangselever fra 9. og 10. kl. beregnet uden 10. classesvalg →																														
						2014					2015					2016					2017									
						430*	479**	482***	492****	UU	430*	479**	482***	492****	UU	430*	479**	482***	492****	UU	430*	479**	482***	492****	UU					
<i>Valg af uddannelse/aktivitet ↓</i>																														
EUD	25,0	16,6	26,9	23,6	21,3	23,6	16,4	30,6	30,2	21,1	24,1	16,6	28,3	25,0	21,2	23,1	18,3	35,6	14,3	21,4										
HF	3,3	3,6	4,2	1,4	3,4	1,8	3,2	6,0	7,5	3,0	4,7	3,3	8,3	6,5	4,5	5,3	6,8	6,7	18,4	6,6										
HHX	8,0	10,2	8,4	4,2	8,8	5,9	9,7	14,9	17,0	8,8	8,8	13,4	10,8	12,0	11,2	11,2	10,3	14,4	18,4	11,4										
HTX	6,5	7,9	3,4	1,4	6,6	9,1	8,3	3,0	7,5	8,2	6,3	6,8	5,8	0,0	6,1	7,6	7,9	5,8	6,1	7,5										
STX	45,5	46,6	46,2	55,6	46,5	49,5	49,9	32,8	24,5	47,4	47,3	52,3	40,8	47,8	49,0	43,6	47,8	23,1	30,6	43,6										
STU	1,5	2,1	1,7	4,2	1,9	1,5	1,4	0,0	1,9	1,3	1,3	1,1	1,7	1,1	1,2	1,0	2,2	1,0	0,0	1,5										
EGU	0,2	1,3	0,0	0,0	0,6	0,0	0,0	0,7	0,0	0,1	0,0	0,0	0,0	0,0	0,0	0,3	0,0	0,0	0,0	0,1										
KUU											0,3	0,2	0,0	0,0	0,2	0,2	0,0	0,0	0,0	0,1										
Andet	9,9	11,7	9,2	9,7	10,7	8,6	11,1	11,9	11,3	10,1	7,1	6,5	4,2	7,6	6,6	7,8	6,7	13,5	12,2	7,8										
I alt	100,0	100,0	100,0	100,0	100,0	100,0	100,0	100,0	100,0	100,0	100,0	100,0	100,0	100,0	100,0	100,0	100,0	100,0	100,0	100,0										

Kilde: Optagelse.dk

# Parathedsvurdering

## 8. klasse januar og juni 2017

Kommune	Skoletype	specialklasselever		8. klasse/trin u. spec.		8. klasse/trin i alt		Ikke opv i spec.		Ikke opv u. spec.		Ikke opv i alt		Ikke opv i spec. %		Ikke opv % u. spec.		Ikke opv i alt %	
		jan-17	jun-17	jan-17	jun-17	jan-17	jun-17	jan-17	jun-17	jan-17	jun-17	jan-17	jun-17	jan-17	jun-17	jan-17	jun-17	jan-17	jun-17
<b>Hele UU</b>	<b>kommunale skoler</b>	<b>51</b>	<b>78</b>	<b>970</b>	<b>970</b>	<b>1021</b>	<b>1048</b>	<b>51</b>	<b>75</b>	<b>280</b>	<b>263</b>	<b>331</b>	<b>338</b>	<b>100,0%</b>	<b>96,2%</b>	<b>28,9%</b>	<b>27,1%</b>	<b>32,4%</b>	<b>32,3%</b>
Faaborg-Midtfyn	kommunale skoler	13	16	371	364	384	380	13	16	147	125	160	141	100,0%	100,0%	39,6%	34,3%	41,7%	37,1%
Langeland	kommunale skoler	3	16	87	87	90	103	3	16	28	31	31	47	100,0%	100,0%	32,2%	35,6%	34,4%	45,6%
Svendborg	kommunale skoler	31	42	467	474	498	516	31	39	102	103	133	142	100,0%	92,9%	21,8%	21,7%	26,7%	27,5%
Ærø	kommunale skoler	4	4	45	45	49	49	4	4	3	4	7	8	100,0%	100,0%	6,7%	8,9%	14,3%	16,3%
<b>Hele UU</b>	<b>fri- og private skoler</b>	<b>0</b>	<b>0</b>	<b>363</b>	<b>368</b>	<b>363</b>	<b>368</b>	<b>0</b>	<b>0</b>	<b>34</b>	<b>40</b>	<b>34</b>	<b>40</b>	<b>0,0%</b>	<b>0,0%</b>	<b>9,4%</b>	<b>10,9%</b>	<b>9,4%</b>	<b>10,9%</b>
Faaborg-Midtfyn	fri- og private skoler	0	0	182	186	182	186	0	0	19	23	19	23	0,0%	0,0%	10,4%	12,4%	10,4%	12,4%
Langeland	fri- og private skoler	0	0	27	28	27	28	0	0	3	5	3	5	0,0%	0,0%	11,1%	17,9%	11,1%	17,9%
Svendborg	fri- og private skoler	0	0	146	146	146	146	0	0	12	12	12	12	0,0%	0,0%	8,2%	8,2%	8,2%	8,2%
Ærø	fri- og private skoler	0	0	8	8	8	8	0	0	0	0	0	0	0,0%	0,0%	0,0%	0,0%	0,0%	0,0%
<b>Hele UU</b>	<b>komm. &amp; fri- og private samlet</b>	<b>51</b>	<b>78</b>	<b>1333</b>	<b>1338</b>	<b>1384</b>	<b>1416</b>	<b>51</b>	<b>75</b>	<b>314</b>	<b>303</b>	<b>365</b>	<b>378</b>	<b>100,0%</b>	<b>96,2%</b>	<b>23,6%</b>	<b>22,6%</b>	<b>26,4%</b>	<b>26,7%</b>
Faaborg-Midtfyn	komm. & fri- og private samlet	13	16	553	550	566	566	13	16	166	148	179	164	100,0%	100,0%	30,0%	26,9%	31,6%	29,0%
Langeland	komm. & fri- og private samlet	3	16	114	115	117	131	3	16	31	36	34	52	100,0%	100,0%	27,2%	31,3%	29,1%	39,7%
Svendborg	komm. & fri- og private samlet	31	42	613	620	644	662	31	39	114	115	145	154	100,0%	92,9%	18,6%	18,5%	22,5%	23,3%
Ærø	komm. & fri- og private samlet	4	4	53	53	57	57	4	4	3	4	7	8	100,0%	100,0%	5,7%	7,5%	12,3%	14,0%
<b>Hele UU</b>	<b>specialskoler/interne skoler (komm. &amp; private)</b>	<b>62</b>	<b>64</b>	<b>0</b>	<b>0</b>	<b>62</b>	<b>64</b>	<b>62</b>	<b>64</b>	<b>0</b>	<b>0</b>	<b>62</b>	<b>64</b>	<b>100,0%</b>	<b>100,0%</b>	<b>0,0%</b>	<b>0,0%</b>	<b>100,0%</b>	<b>100,0%</b>
Faaborg-Midtfyn	specialskoler/interne skoler	39	39	0	0	39	39	39	39	0	0	39	39	100,0%	100,0%	0,0%	0,0%	100,0%	100,0%
Langeland	specialskoler/interne skoler	1	1	0	0	1	1	1	1	0	0	1	1	100,0%	100,0%	0,0%	0,0%	100,0%	100,0%
Svendborg	specialskoler/interne skoler	22	24	0	0	22	24	22	24	0	0	22	24	100,0%	100,0%	0,0%	0,0%	100,0%	100,0%
Ærø	specialskoler/interne skoler	0	0	0	0	0	0	0	0	0	0	0	0	0,0%	0,0%	0,0%	0,0%	0,0%	0,0%

## Definition af placeringsgrupper

### **Grundskolen →**

Folkeskole, privatskole, friskole, efterskole til og med 12. skoleår

### **Andre ungdomsuddannelser →**

KUU, STU, Private uddannelser, Fisker, Skibsassistent, Ungdomsuddannelser i udlandet, Selvstændig erhvervsdrivende

### **Erhvervsuddannelser →**

EUD og EGU

### **Forberedende og udviklende aktiviteter →**

AMU, Daghøjskole, Højskole, TAMU, Praktik i ungevejledningen, Produktionsskole, Arbejde fuld tid, Ophold i udlandet, Danskuddannelse, Håndarbejds- og Husholdningsskoler, Øvrige uddannelser og kurser, VUC AVU-niveau, VUC HF-niveau, Anden SU-berettiget uddannelse, Andre udviklende og forberedende aktiviteter aftalt med UU, Vejledning og opkvalificering if. LAB-loven, Voksenspecialundervisning, Arbejde deltid

### **Gymnasiale uddannelser →**

HF, HHX, HTX, IB, PRE-IB, STX, Studenterkursus, GSK, GIF

### **Midlertidige aktiviteter →**

Orlov, Strafafsoning, Sygdom, Værnepligt, Ledig, Fritagelse for uddannelsespligt i forhold til vejledningsloven, Foranstaltning på fuld tid efter Serviceloven, Offentlig forsørgelse

### **Pt. ikke i gang →**

Unge som pt. ikke har en "i gang status". Eks. unge som har afsluttet et grundforløb men ikke har fået en uddannelsesaftale, Unge som d.d. har afbrudt en aktivitet og endnu ikke er tilmeldt en ny

### **Afsluttet ungdomsuddannelse →**

Unge som har gennemført en ungdomsuddannelse